



# Πειρατικά Νέα

Η φωνή των μαθητών

Έτος ίδρυσης: 2012

Αριθμός τεύχους: 21

20-12-2015

Αφιέρωμα στα Χριστούγεννα και την Πρωτοχρονιά!



Με ιδιαίτερη χαρά και κानοιδόνη σας ανακοινώνουμε την ηλεκτρονική έκδοση της εφημερίδας μας. Τα Πειρατικά Νέα ειδικεύονται τη συμμετοχή των μαθητών του 19<sup>ου</sup> και του 43<sup>ου</sup> Δημοτικού Σχολείου Πάτρας και σας καλούμε να τα ενημέρετε με τα κείμενά σας και να τα δημοσιεύσετε σαν τη

δική σας ηλεκτρονική εφημερίδα, υποβιβάζοντας της χρόνο με τη δική σας φωνή. Η συντακτική ομάδα καλεί όλους όλους ειδικεύονται να συνεργαστούν να ειδικεύονται μαζί μας στέλνοντας μήνυμα στην ηλεκτρονική διεύθυνση: [mensarris@gmail.com](mailto:mensarris@gmail.com)

Η συντακτική ομάδα



## Χριστουγεννιάτικες Προετοιμασίες

Από τους μαθητές της ΣΤ' τάξης, 43<sup>ο</sup> ΔΣ Πάτρας

Όπως κάθε χρόνο έτσι και φέτος στολίσαμε το χριστουγεννιάτικο δέντρο στην αίθουσά μας. Με χαρούμενη διάθεση όλοι μαζί βοηθήσαμε τη δασκάλα μας να μεταφέρει το δέντρο και τα στολίδια από την αποθήκη. Αρχίσαμε το στόλισμα και το αποτέλεσμα μας ικανοποίησε όλους.

Όμως δεν μείναμε μόνο εκεί. Φτιάξαμε χιονάνθρωπο, τον κύριο Στου, από πλαστικά ποτηράκια και διακοσμήσαμε την πόρτα με την παρέα του. Ξεκινήσαμε τις κατασκευές για το χριστουγεννιάτικο παζάρι του σχολείου μας, αλλά και για το παζάρι της ΦΛΟΓΑΣ, στο οποίο συμμετέχουμε με μεγάλη χαρά για δεύτερη συνεχόμενη χρονιά.

**Ευχόμαστε σε όλους ΚΑΛΑ ΧΡΙΣΤΟΥΓΕΝΝΑ**

**ΜΕ**

**ΥΓΕΙΑ, ΑΓΑΠΗ, ΓΑΛΗΝΗ, ΕΥΤΥΧΙΑ!!!**



## Γιορτινές Βιβλιοπροτάσεις...

Από τον Γιώργο Κ., Ε' τάξη, 19° ΔΣ Πάτρας

Οι διακοπές των Χριστουγέννων αρχίζουν και σε λίγες μέρες φτάνει η Άγια Νύχτα. Γι' αυτό θα 'θελα να σας προτείνω τα εξής χριστουγεννιάτικα βιβλία:

### 1) Ο Άγιος Βασίλης είμαι εγώ, εσύ και όλοι αυτοί που έχουν καρδιά να αγαπάνε

Φίλιππος Μανδηλαράς, εκδόσεις Πατάκη

Ο ντετέκτιβ Μαξ Μαρίλο λαμβάνει μια επιστολή τις παραμονές των Χριστουγέννων από έναν μυστηριώδη Διεθνή Οργανισμό που του ζητά να αποδείξει αν υπάρχει ή όχι Άγιος Βασίλης! Τι ρόλο θα παίξουν στη λύση του αινίγματος ένας Βραζιλιάνος Hip Hoper, μια παράξενη κυρία και το μουσείο του Άγιου Βασίλη;


### 2) Ο Αϊ-Βασίλης στη φυλακή με τους 83 αρουραίους

Ευγένιος Τριβιζάς, Ελληνικά Γράμματα

Ο Αϊ-Βασίλης πήδηξε από το έλκηθρό του για να παραδώσει τα πρώτα δώρα όταν μια αυστηρή κραυγή του έκοψε τη φόρα.

- Δε μου λέτε, κύριε ... Τι κάνετε εκεί;

- Τι κάνω; Απόρησε ο μουσάτος χοντρούλης ήρωας αντικρίζοντας ένα βλοσυρό αστυφύλακα να πλησιάζει απειλητικά...



### 3) Ο μικρός Νικόλας σε νέες περιπέτειες -6 Αγαπητέ Άγιε Βασίλη

Ρενέ Γκοσινί, Σύγχρονοι Ορίζοντες

Αγαπητέ Άγιε Βασίλη,

Για τη δασκάλα που είναι τόσο καλή και τόσο όμορφη όταν δεν κάνουμε φασαρία θα ήθελα να μου φέρεις τις λύσεις όλων των προβλημάτων των μαθηματικών της χρονιάς. Ξέρω πως η δασκάλα στεναχωριέται όταν μας βάζει κακούς βαθμούς. Γι' αυτό, αν έχω τις λύσεις θα είναι τέλεια, γιατί η δασκάλα θα μου βάζει όλο καλούς βαθμούς και θα είναι πολύ ευχαριστημένη.

### 4) Μια υπόθεση για τον ΝΤΕΤΕΚΤΙΒ ΚΛΟΥΖ: Τα Χριστούγεννα του Κλουζ

Γίργκεν Μπανσέρους, Μεταίχιμο

Δύο εβδομάδες πριν τα Χριστούγεννα ο Κλουζ βρίσκει ένα μυστηριώδες σημείωμα σε ένα καλάθι αχρήστων: «Αύριο, παιδιά, θα γίνει το μπαμ!» διαβάζει. Και ενώ αρχίζει να μαζεύει στοιχεία, έρχεται η όμορφη Τίνα και τον μπερδεύει ... και σαν να μην έφτανε αυτό, ανακαλύπτει ότι το περίπτερο της Όλγας κινδυνεύει.

## 5) Οι Πειρατές Της Καμινάδας

Ευγένιος Τριβιζάς, Ψυχογιός

Ένα βράδυ Πρωτοχρονιάς, λίγο πριν σημάνουν μεσάνυχτα, ένας πελαργός, ένας χιονάνθρωπος, ένας κόκκινος ιππόκαμπος, δυο παιδιά και δυο πειρατές συναντιόνται γύρω από μια καμινάδα. Ποιοι είναι; Από πού έρχονται; Τι γυρεύουν γύρω από την καμινάδα;


Μια ξεκαρδιστική περιπέτεια σε μαγικούς τόπους.

### ΚΑΛΕΣ ΓΙΟΡΤΕΣ



## Κάλαντα Χριστουγέννων και Πρωτοχρονιάς

Από τους μαθητές της ΣΤ΄ τάξης, 43<sup>ο</sup> ΔΣ Πάτρας

<p><b>Κάλαντα Πελοποννήσου</b></p> <p>Χριστούγεννα , πρωτούγεννα, πρώτη γιορτή του χρόνου, Για εβγάτε ,δείτε ,μάθετε που ο Χριστός γεννάται Γεννιέται κι ανασταίνεται στο μέλι και στο γάλα , Τα μέλι τρων οι άρχοντες, το γάλα οι αφεντάδες Και το μελισσοβότανο το λουζοντ' οι κυράδες. Κυρά ψηλή ,κυρά λιγνή, κυρά καμαροφρύδα Κυρά μου όταν στολίζεσαι και πας στην εκκλησιά σου Βάνεις τον ήλιο πρόσωπο και το φεγγάρι αγκάλη Και τον καθάριο αυγερινό τον βάζεις δακτυλίδι. Εμείς εδώ δεν ήρθαμε να φάμε και να πιούμε παρά σας αγαπούσαμε κι ήρθαμε να σας δούμε. Εδώ που τραγουδήσαμε πέτρα να μην ραγίσει Και ο νοικοκύρης του σπιτιού χρόνους πολλούς να ζήσει. Δώστε μας και τον κόκορα δώστε μας και την κότα δώστε μας και πέντ' έξι αυγά να πάμε σ' άλλη πόρτα.</p>	<p><b>Κάλαντα Ικαρίας</b></p> <p>Άγιος Βασίλης έρχεται πο πίσω απ' το καμάρι βαστά μυζήθρες και τυριά βαστά κι ένα γκινάρι.</p> <p>Φέρτε μας κρασί να πιούμε και του χρόνου να σας πούμε.</p> <p>Σ' αυτό το σπίτι που 'ρθαμε τα ράφια είν' ασημένια του χρόνου σαν και σήμερα να ναι μαλαματένια.</p> <p>Φέρτε μας κρασί...</p> <p>Σένα σου πρέπ' αφέντη μου καρέκλα καρυδένια για ν' ακουμπάει η μέση σου η μαργαριταρένια.</p> <p>Φέρτε μας κρασί...</p> <p>Πολλά 'παμε τ' αφέντη μας ας πούμε της κυράς μας Κυρά ψηλή κυρά λιγνή κυρά μαυροματούσα.</p> <p>Φέρτε μας κρασί...</p>	 <p>Κι αν έχεις κόρη έμορφη βάλτη μας κεράσει να ευχηθούμε όλοι μας να ζήσει να γεράσει.</p> <p>Φέρτε μας κρασί...</p> <p>Κι αν έχεις γιο στα γράμματα βαλ' τονε στο ψαλτήρι και ν" αξιώσει ο Θεός να βάλει πετραχήλι.</p> <p>Φέρτε μας κρασί...</p> <p>Σ' αυτό το σπίτι που 'ρθαμε πέτρα να μη ραγίσει κι ο νοικοκύρης του σπιτιού χρόνους πολλούς να ζήσει.</p>
---	--	---

## Ο Πύργος του Άιφελ

Από τη Δήμητρα Μ., Ε' τάξη, 19<sup>ο</sup> ΔΣ Πάτρας

Ο Πύργος του Άιφελ είναι το σήμα κατατεθέν της πόλης του Παρισιού. Κατασκευάστηκε το 1889 από τον μηχανικό Γουστάβο Άιφελ και σήμερα αποτελεί ένα από τα γνωστότερα κτίρια στον κόσμο. Με ύψος 350 μέτρα (300 χωρίς την κεραία) ήταν το πιο ψηλό κτίριο στον κόσμο μέχρι που τον ξεπέρασε το Εμπάιρ Στέιτ Μπίλντινγκ της Νέας Υόρκης το 1931. Έχει βάρος 10.100 τόνους και η κατασκευή του είναι τόσο σταθερή, ώστε παρεκκλίνει μόλις έως 7,5 εκατοστά με σφοδρό άνεμο. Έχει τρία επισκέψιμα επίπεδα, καθένα προσβάσιμο με σκάλες ή με ανελκυστήρα. Για την άνοδο μέχρι το πρώτο επίπεδο χρειάζονται 300 βήματα (το ίδιο και για το δεύτερο). Το τρίτο και μεγαλύτερο επίπεδο είναι προσβάσιμο μόνο με τον ανελκυστήρα. Τόσο το πρώτο όσο και το δεύτερο διαθέτουν εστιατόριο. Ο πύργος έχει χρησιμοποιηθεί επίσης και για πολλές σκηνές ταινιών.



## Πλατεία Όλγας

ή

## Πλατεία Εθνικής Αντιστάσεως

Από τις Όλγα Κ. και Αθηνά Γ., ΣΤ' τάξη, 43<sup>ο</sup> ΔΣ Πάτρας

Η πλατεία είναι γνωστή με το όνομα της γυναίκας του βασιλιά Γεωργίου Α', Όλγας. Αρχικά λεγόταν Ομονοίας. Θα πρέπει να αναφέρουμε ότι σ' αυτή την πλατεία έπαιζε ως παιδί ο Κωστής Παλαμάς, καθώς η οικία του βρισκόταν λίγο πιο πάνω επί της Κορίνθου, στη διασταύρωση με την Κολοκοτρώνη. Σύμφωνα με το αρχικό πολεοδομικό σχέδιο προοριζόταν για αγορά δημητριακών, κατόπιν όμως денτροφυτεύθηκε και ονομάστηκε «Της βασίλισσας το περιβόλι». Σήμερα αυτή η πλατεία έχει μετονομασθεί σε πλατεία «Εθνικής Αντίστασης». Η πλατεία Όλγας είναι γνωστή για το πολύ πράσινο και τα πολλά δέντρα που βρίσκονται πάνω σε αυτή, καθώς και για τα καφέ που αποτελούν διαχρονικά φοιτητικά στέκια.

**Το άγαλμα της Δόξας κοσμεί την πλατεία.**



### **Το άγαλμα του Ανδρέα Μιχαλακόπουλου**

Ο Ανδρέας Μιχαλακόπουλος, ήταν επιφανής Αχαιός πολιτικός, νομικός και οικονομολόγος, πρωθυπουργός της Ελλάδας την περίοδο 1924 - 1925. Γεννήθηκε στις 17 Μαΐου 1875 στην Πάτρα και πέθανε το 1958. Ο Ανδρέας Μιχαλακόπουλος ήταν βιβλιόφιλος, πολύγλωσσος και η βιβλιοθήκη του αριθμούσε 30.000 τόμους.

Σήμερα αποτελεί τμήμα της Δημοτικής Βιβλιοθήκης Πάτρας. Προς τιμήν του, ένας από τους κεντρικότερους δρόμους της Αθήνας φέρει το όνομά του. Η οικία του σώζεται ακόμα και σήμερα στην Πάτρα, στην Πλατεία Όλγας, στην γωνία Αράτου και Ρήγα Φεραίου.



### **Το σιντριβάνι**





## Λύσεις

1	<b>X</b>	A	P	A				
2	<b>P</b>	O	Λ	O	I			
3	<b>I</b>	H	Σ	O	Υ	Σ		
4	<b>Σ</b>	T	A	Υ	P	O	Σ	
5	<b>T</b>	O	Υ	Λ	I	Π	A	
6	<b>O</b>	M	H	P	O	Σ		
7	<b>Υ</b>	Φ	A	Σ	M	A		
8	<b>Γ</b>	E	N	H				
9	<b>E</b>	Λ	K	H	Θ	P	O	
10	<b>N</b>	H	Σ	I				
11	<b>N</b>	E	P	O				
12	<b>A</b>	T	N	A	Λ	A	K	





## Ανεκδοτάκια

Από τους μαθητές της ΣΤ' Τάξης, 43° ΔΣ Πάτρας



## Οι συνταγές μας

### Κορμός με μπισκότα

Από τη Ναυσικά Κ., Ε<sub>2</sub> Τάξη, 19<sup>ο</sup> ΔΣ Πάτρας

#### Υλικά

- 1 πακέτο μπισκότα (πτι μπερ)
- 200γρ. ζάχαρη άχνη
- 1 φλυτζάνι ζεστός καφές
- 200γρ. σοκολάτα κουβερτούρα



#### Εκτέλεση

1. Θρυμμάτισε τα μπισκότα.
2. Βάλε τη σκόνη σε ένα μπολ.
3. Πρόσθεσε τη ζάχαρη και το βούτυρο και πλάσε τα υλικά αυτά.
4. Βάλε τον καφέ και τη σοκολάτα και ανακάτεψε μέχρι να γίνει ζύμη.
5. Βάλε το μείγμα σε αλουμινόχαρτο και δώσε σχήμα κορμού.
6. Βάλε στο ψυγείο για 1-2 ώρες.
7. Κάλυψε το γλυκό με λιωμένη σοκολάτα.



### Χριστουγεννιάτικο Μπισκοτάκι

Από την Παναγιώτα Κ., Ε<sub>2</sub> Τάξη, 19<sup>ο</sup> ΔΣ Πάτρας

#### Υλικά

- 3 ασπράδια
- 250γρ. άχνη ζάχαρη
- 250γρ. αμύγδαλα σε πούδρα
- 2κ.σ. κανέλα
- 100γρ. ζάχαρη

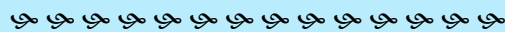


#### Εκτέλεση

1. Χτυπήστε τα ασπράδια μέχρι να σφίξουν. Ανακατέψτε την άχνη ζάχαρη με τα ασπράδια ζυηρά.

2. Κρατήστε 2 μεγάλες κουταλιές από τη μαρέγκα για τη διακόσμηση.
3. Προσθέστε σιγά σιγά την πούδρα με την κανέλα ώσπου να ομογενοποιηθεί.
4. Πασπαλίστε ζάχαρη στην επιφάνεια εργασίας και ανοίξτε τη ζύμη πάνω στη ζάχαρη περίπου 0,5 c.m.
5. Κόψτε αστέρια και τοποθετήστε τα στη λαδόκολλα, απλώστε πάνω τους μαρέγκα.
6. Σε περίπου 150°C ψήστε τα αστέρια μέχρι να ροδίσουν ελαφρά (πιο πολύ για να στεγνώσουν.)
7. Αφήστε να κρυώσουν στο ταψί.

**Καλή επιτυχία!!!**



## Χριστουγεννιάτικη Κατασκευή!

Από την Ελένη Κ., Ε2 19<sup>ο</sup> ΔΣ Πάτρας

Πλησιάζουν τα Χριστούγεννα!! Στο παρακάτω άρθρο θα σας δείξω πως να φτιάξετε ένα μικρό δεντράκι για να διακοσμήσετε το δωμάτιό σας.

### Υλικά

- χαρτόνι
- μολύβι
- ψαλίδι
- αυτοκόλλητα ή χρυσόκολλα
- χάρακα

### Οδηγίες



1. Σχεδιάζουμε ένα δεντράκι σε χαρτί ή χαρτόνι που θα το χρησιμοποιήσουμε σαν καλούπι για τα υπόλοιπα.



2. Παίρνουμε το καλούπι και σχεδιάζουμε δύο ίδια. (σε χαρτόνι της αρεσκείας μας)



3. Κόβουμε στο περίγραμμα του μολυβιού τα δεντράκια.



4. Μετράμε με τον χάρακα το ένα δεντράκι από πάνω μέχρι τη μέση και το άλλο από κάτω. Βάζουμε ένα σημαδάκι με το μολύβι και το κόβουμε. Περνάμε το ένα μέσα στο άλλο εκεί που έχουμε κόψει.



5. Αν το χαρτόνι που χρησιμοποιούμε δεν έχει σχέδια μπορούμε να το διακομήσουμε με Χριστουγεννιάτικα αυτοκόλλητα ή με χρυσόκολλα για να το κάνουμε πιο χαρούμενο.



6. Το Χριστουγεννιάτικο δεντράκι είναι έτοιμο. Μπορείτε να διακομήσετε το δωμάτιό σας ή όποιον άλλο χώρο θέλετε!



### **Χριστουγεννιάτικα στολιδάκια**

Από την Αθηνά Γ., Ε τάξη, 19<sup>ο</sup> ΔΣ Πάτρας

#### **ΥΛΙΚΑ**

- Πολυμερής άσπρος πηλός
- Χριστουγεννιάτικα σχέδια για μπισκότα
- Τέμπρες ή νερομπογιές
- Χρυσόσκονες



#### **ΕΚΤΕΛΕΣΗ**

Παίρνουμε ένα κομμάτι πηλό και τον πλάθουμε για να μαλακώσει. Όταν μαλακώσει διαλέγουμε ένα χριστουγεννιάτικο σχέδιο για τα μπισκότα και κάνουμε το σχέδιο επάνω στον πηλό. Το βάζουμε στον ήλιο για περίπου 1-2 μέρες για να στεγνώσουν. Όταν είναι έτοιμα τα βάζουμε, τους βάζουμε χρυσόσκονη και τα βάζουμε πάλι στον ήλιο για 1 μέρα. Τους βάζουμε κορδέλες για να μπορέσουμε να τα βάλουμε στο δέντρο μας και είναι έτοιμα.....



## Πειρατικά Νέα

Οι μαθητές του 19<sup>ου</sup> Δημοτικού Σχολείου Πάτρας σας ανακοινώνουν την έναρξη της συνεργασίας με τους μαθητές της ΣΤ' τάξης του 43ου Δημοτικού Σχολείου Πατρών. Θα δέλαμε να



εκφράσουμε τη χαρά μας γι' αυτή τη συνεργασία και να καλωσορίσουμε τα παιδιά της ΣΤ' τάξης στα Πειρατικά Νέα.

Η συντακτική ομάδα

