



Έτος ίδρυσης: **2012**

Αριθμός τεύχους: **13**

11-6-2014

Καλό καλοκαίρι σε όλους



Με ιδιαίτερη χαρά και κηνοποίηση σας παρουσιάζουμε την ηλεκτρονική έκδοση της εφημερίδας μας. Τα Πειραματικά Νέα ειδικοποιούν τη συμμετοχή όλων των μαθητών του Π.Π.Σ.Π.Π. και σας καλούν να τα τιμήσετε με τα κείμενά σας και να τα δευρήσετε σαν τη δική σας ηλεκτρονική εφημερίδα,

υποβιβδοντας της χρώμα με τη δική σας φωνή. Η συντακτική ομάδα καλεί όλους όσους ειδικοποιούν να συνεργαστούν να ειδικοκωμυνήσουν μαζί μας στέλνοντας μήνυμα στην ηλεκτρονική διεύθυνση: pepp@mail.com.

Η συντακτική ομάδα



Κεφαλονιά

Από τον Σπύρο Τ. Β' Τάξη 43ο ΔΣ Πατρών

Η Κεφαλονιά (Κεφαλληνία) είναι το μεγαλύτερο νησί των Επτανήσων (Ιόνια Νησιά). Βρίσκεται στο Ιόνιο Πέλαγος κοντά στην Ιθάκη, ανάμεσα στη Ζάκυνθο και τη Λευκάδα.

Έχει έκταση περίπου 781 τ.χλμ. και σε πληθυσμό περίπου 34.488 κατοίκους. Αποτελεί το κύριο τμήμα του Νομού Κεφαλληνίας (το άλλο τμήμα είναι η Ιθάκη).

Το νησί έχει τραχύ ορεινό ανάγλυφο. Μεγάλο μέρος της έκτασης του καταλαμβάνει η οροσειρά Αίνος χαρακτηρισμένη ως Εθνικός δρυμός. Στις ακτές σχηματίζονται μεγάλοι κόλποι, όπως του Μύρτου, της Σάμης, του Φισκάρδου και του Αργοστολίου. Από τις μεγαλύτερες πεδιάδες είναι εκείνη του Ληξουρίου και της Σάμης.



Η λίμνη Μελισσάνη

Εντυπωσιακά και ιδιαίτερο ενδιαφέρον παρουσιάζουν τα σπήλαια του νησιού, όπως της λίμνης Μελισσάνη, η Σπηλιά Δρογκαράτη, το σπήλαιο Σάκκου κ.ά. Ένα από τα «μυστήρια» του Αργοστολίου είναι οι Καταβόθρες, ένα σπάνιο γεωλογικό φαινόμενο. Στην άκρη της Χερσονήσου του Αργοστολίου η θάλασσα εισχωρεί στη στεριά και ρέει σε καταβόθρες. Το φαινόμενο προβλημάτιζε επί μακρόν τους

επιστήμονες. Το 1963 οι γεωλόγοι Βίκτορ Μάουριν (Viktor Maurin) και Γιόζεφ Τσέτλ (Josef Zötl) από το Πολυτεχνείο του Γκρατς, έριξαν 160 κιλά βαφής σε μία από τις καταβόθρες. Δύο εβδομάδες αργότερα ίχνη χρώματος βρέθηκαν σε πηγές στην άλλη πλευρά του νησιού, 14 χλμ. μακριά, όπως επίσης και στο λιμνοσπήλαιο Μελισσάνη.

Στο νησί υπάρχουν δύο μεγάλα μοναστήρια. Το ένα είναι το μοναστήρι του Αγ. Ανδρέα Μηλιαπιδιάς και το άλλο βρίσκεται στο κέντρο του νησιού και είναι αφιερωμένο στον προστάτη της νήσου Αγ. Γεράσιμο. Αμφότερα είναι γυναικεία. Ιδιαίτερο θρησκευτικό ενδιαφέρον παρουσιάζει η εμφάνιση φιδιών κατά το δεκαπενταύγουστο στα χωριά Αργίνια και Μαρκόπουλο του δήμου Ελειού - Πρόννων. Τα φιδάκια σύμφωνα με την παράδοση εμφανίζονται μόνο αυτές τις ημέρες με τη χάρη της Παναγίας.



Ο Άγιος Γεράσιμος

Αρκετές σεισμικές δονήσεις πλήττουν την περιοχή κάθε χρόνο. Το 1953 ένας τρομερός σεισμός σχεδόν κατέστρεψε το νησί, αφήνοντας "όρθιο" μόνο το βορειότερο μέρος της νήσου, την χερσόνησο της Ερίσσου όπου και ο παραδοσιακός οικισμός του Φισκάρδου.

Η τοπική οικονομία στηρίζεται στη γεωργία, στην κτηνοτροφία, στον τουρισμό και στις ιχθυοκαλλιέργειες.



Η γιορτή της μητέρας

Από την Ασημίνα Γ. Β' Τάξη 43ο ΔΣ Πατρών

Η γιορτή της μητέρας ή ημέρα της μητέρας είναι κινητή εορτή προς τιμήν της μητέρας και γιορτάζεται κάθε χρόνο την δεύτερη Κυριακή του μήνα Μάη.

Εγκαθιδρύθηκε τον 20ό αιώνα και προέρχεται από το αγγλικό και το αμερικανικό κίνημα των γυναικών. Η Αμερικανίδα Ann Maria Reeves Jarvis διοργάνωσε για πρώτη φορά το 1865 ένα κίνημα με το όνομα Mothers Friendships Day και συναντήσεις με το όνομα Mothers Day Meetings, κατά τις οποίες οι μητέρες αντάλλασαν απόψεις και εμπειρίες. Το 1870 η Julia Ward Howe διοργάνωσε μια εκδήλωση φιλειρηνικής συγκέντρωσης μητέρων με το σλόγκαν peace and motherhood με σκοπό, τα παιδιά να μην στέλνονται στον πόλεμο.

Πηγή: http://el.wikipedia.org/wiki/Ημέρα_της_μητέρας

Με αφορμή τη γιορτή της μητέρας εμείς φτιάξαμε το δικό μας δωράκι για τις μαμούλες μας. Η κατασκευή είναι απλή.

Υλικά:

Ξυλάκια για σουβλάκια
Χαρτόνι κόκκινο κάνσον
Πιστόλι σιλικόνης ή υγρή κόλλα
Κορδέλα καρό κόκκινη
Ψαλίδι

Οδηγίες κατασκευής:

- Κόβουμε το χαρτόνι σε σχήμα καρδιάς (2 καρδιές χρειαζόμαστε).
- Κολλάμε πάνω στο ξυλάκι τις καρδιές, αφού πρώτα έχουμε γράψει το μήνυμά μας.
- Φτιάχνουμε με την κορδέλα φιογκάκια και τα κολλάμε κι αυτά στο ξυλάκι μας.
- Έτοιμο το δωράκι για τη μαμά μας!!!

Το ποίημα που γράψαμε για τη
μαμά μας...

Μανούλα μου καλή
Σ' αγαπώ πολύ πολύ!!!
(στη μια μεριά)

ΧΡΟΝΙΑ ΠΟΛΛΑ
(στην άλλη μεριά)



Ρώμη

Από τη Βικτώρια Λ. Β' Τάξη 43ο ΔΣ Πατρών

Η Ρώμη είναι η πρωτεύουσα της Ιταλίας και βρίσκεται στην περιφέρεια Λάτσιο της κεντρικής Ιταλίας. Είναι κτισμένη πάνω σε επτά λόφους ανατολικά του ποταμού Τίβερη ο οποίος την διατρέχει και μία από τις πιο ιστορικές πόλεις της Ευρώπης. Το κέντρο απέχει περίπου 24 χιλιόμετρα από τη θάλασσα, αλλά η αστική περιοχή φτάνει μέχρι τις ακτές του Τυρρηνικού πελάγους. Είναι ο πολυπληθέστερος δήμος της Ιταλίας με 2.711.476 κατοίκους. Μέσα στα όρια της Ρώμης βρίσκεται το Βατικανό, ένα ξεχωριστό κρατίδιο που είναι η έδρα της Καθολικής Εκκλησίας και του Πάπα.

Πόλη με σπουδαία ιστορία και αξιοσημείωτη προσφορά στην επιστήμη, τον πολιτισμό και τις τέχνες, με πολυάριθμα και εξαιρετικής ομορφιάς μνημεία, της έχει αποδοθεί η προσωνυμία «η αιώνια πόλη». Το ιστορικό της κέντρο έχει καταχωρηθεί στη λίστα των Μνημείων Παγκόσμιας Πολιτιστικής Κληρονομιάς της ΟΥΝΕΣΚΟ από το 1980.

Μερικά από τα σημαντικά μνημεία και αξιοθέατα της Ρώμης είναι το Κολοσσαίο, το Πάνθεον, η Ρωμαϊκή Αγορά (Forum Romanum), το μπαρόκ σιντριβάνι Φοντάνα ντι Τρέβι, η Σκαλινάτα στην Πιάτσα ντι Σπάνια, η Βασιλική του Αγίου Πέτρου, η Καπέλα Σιξτίνα με τη διάσημη οροφή του Μιχαήλ Άγγελου, το Καφέ Γκρέκο.

Πηγή: <http://www.w2t.gr/Δημοφιλείςπροορισμοί/Ρώμη/tabid/1787/itemId/1002/Γενικές-πληροφορίες-για-τη-Ρωμη.aspx>



Σκαλινάτα



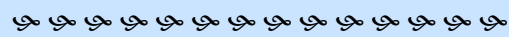
Καπέλα Σιξτίνα



Φοντάνα ντι Τρέβι



Κολοσσαίο



Συνέντευξη

με την κυρία Σπυροπούλου Μαρία, Δασκάλα Ολοήμερου 43^{ου} ΔΣ Πατρών

Από τις Νικολία Α., Εύα Β., Βάλια Κ., Κωνσταντίνα Σ. και Σοφία Τ. Β' Τάξη 43ο ΔΣ Πατρών

Αποφασίσαμε να πάρουμε συνέντευξη από την κυρία Μαρία Σπυροπούλου, δασκάλα του σχολείου μας υπεύθυνη για το ολοήμερο. Καθεμία σκέφτηκε τι ερωτήσεις θα ήθελε να της κάνει και αφού τις συγκεντρώσαμε όλες, κλείσαμε ένα ραντεβού μαζί της για να καταγράψουμε τις απαντήσεις της.

Ερώτηση: Σας αρέσει η δουλειά που κάνετε και γιατί;

Απάντηση: Μου αρέσει γιατί αγαπώ πολύ τα παιδιά.

Ερώτηση: Θέλατε από μικρή να γίνετε δασκάλα;

Απάντηση: Το ήθελα από μικρή, αλλά περισσότερο όταν πήγα στο γυμνάσιο.

Ερώτηση: Σε ποιο πανεπιστήμιο σπουδάσατε παιδαγωγικά;

Απάντηση: Παρακολούθησα την Παιδαγωγική Ακαδημία της Τρίπολης και αργότερα το Παιδαγωγικό Τμήμα Δημοτικής Εκπαίδευσης του Πανεπιστημίου Αθηνών.

Ερώτηση: Είστε αυστηρή με τα παιδιά;

Απάντηση: Όχι πολύ.

Ερώτηση: Σε ποιες τάξεις προτιμάτε να διδάσκετε;

Απάντηση: Σε όλες, αλλά περισσότερο στις μικρές.

Ερώτηση: Ποιο μάθημα σας αρέσει να διδάσκετε στα παιδιά;

Απάντηση: Όλα τα μαθήματα, αλλά περισσότερο τα μαθηματικά.

Ερώτηση: Σε ποιο μάθημα δυσκολεύονται περισσότερο τα παιδιά;

Απάντηση: Στα μαθηματικά και στην παραγωγή γραπτού λόγου.

Ερώτηση: Πόσα χρόνια δουλεύετε;

Απάντηση: 28 χρόνια.

Ερώτηση: Πώς αντιμετωπίζετε τα ζωηρά παιδιά στην τάξη;



Απάντηση: Συζητάω μαζί τους για να θέσουμε ή να θυμηθούμε τους κανόνες που πρέπει να τηρούμε μέσα στην τάξη.

Ερώτηση: Τι θα λέγατε σ' ένα μαθητή που θέλει να γίνει δάσκαλος;

Απάντηση: Θα του έλεγα ότι είναι ένα πάρα πολύ καλό επάγγελμα, αρκεί να αγαπά τα παιδιά, να έχει υπομονή και να μην είναι νευρικός.

Ερώτηση: Θέλετε να μας πείτε ένα αστείο και ένα συγκινητικό περιστατικό με κάποιον μαθητή σας;

Απάντηση: Κάποτε είχα ένα μαθητή, το Χρήστο, ο οποίος ήταν πολύ ζωηρός αλλά πολύ καλό παιδί. Μεσ στην τάξη για να παίξει έριχνε τα πράγματά του όλα κάτω και για να τα πιάσει έκανε διάφορα αεροπλανικά. Μια μαθήτριά μου, την οποία την είχα στις πρώτες τάξεις του δημοτικού στην Αθήνα, έψαξε να με βρει. Όταν έγινε 18 χρονών και πέρασε στο Πανεπιστήμιο στην Πάτρα με πήρε τηλέφωνο και μου είπε πως δεν με έχει ξεχάσει ποτέ και ότι ήμουν η αγαπημένη της δασκάλα. Διατηρούμε επαφές και τώρα είναι παντρεμένη με ένα μωρό.

Ερώτηση: Αγαπάτε το ίδιο όλους τους μαθητές σας;

Απάντηση: Εννοείτε, γιατί κάθε παιδί έχει τα δικά του χαρίσματα.

Ερώτηση: Ήσαστε καλή μαθήτριά όταν πηγαίνατε σχολείο;

Απάντηση: Ναι, ήμουν.

Ερώτηση: Οι δάσκαλοί σας ήταν καλοί;

Απάντηση: Ήταν πολύ καλοί.

Ερώτηση: Τι λείπει από το σχολείο μας για να γίνει ακόμη καλύτερο;

Απάντηση: Λείπει περισσότερος χώρος στο προαύλιο για αθλοπαιδιές, γιατί ο αριθμός των μαθητών μας αυξάνεται κάθε χρόνο, αίθουσα εκδηλώσεων, υπολογιστής και βιντεοπροβολέας σε κάθε αίθουσα.

Ερώτηση: Διαβάζετε το απόγευμα στο σπίτι σας, όπως κι εμείς;

Απάντηση: Διαβάζω διάφορα βιβλία και προετοιμάζω τα μαθήματα της επόμενης ημέρας.

Ερώτηση: Τι σας αρέσει να κάνετε στον ελεύθερο χρόνο σας;

Απάντηση: Μου αρέσει πολύ να πηγαίνω χορό, να ασχολούμαι με την κήπο μου και να κάνω διάφορες κατασκευές.

Ερώτηση: Σας ευχαριστούμε πολύ για το χρόνο που μας διαθέσατε.

Απάντηση: Εγώ σας ευχαριστώ και σας εύχομαι καλή πρόοδο!



Ανεκδοτάκια

Ο ΤΟΤΟΣ ΣΤΙΣ ΕΞΕΤΑΣΕΙΣ

Ο Τοτός και ο Μπόμπος εξετάζονται από το δάσκαλο τους. Ο Μπόμπος βγαίνει από την αίθουσα και λέει στον Τοτό:

- "Η πρώτη απάντηση είναι 1821, η δεύτερη Θεόδωρος Κολωκοτρώνης και η τρίτη δεν ξέρουμε ερευνάται ακόμα."

Μπαίνει στην αίθουσα ο Τοτός και τον ρωτά ο δάσκαλος:

- "Πότε γεννήθηκες;"

- "Το 1821!"

- "Πως σε λένε;"

- "Θεόδωρο Κολωκοτρώνη!"

- "Μα καλά τι λες, τρελάθηκες;"

- "Δεν ξέρουμε, ερευνάται ακόμα!"

ΤΟ ΚΟΥΤΣΟΥΡΟ

Πηγαίνει ο Τοτός στο δάσκαλο και του λέει:

- Κύριε, αν δε μου βάλετε καλό βαθμό θα πέσω στη θάλασσα να πνίγω!

Και ο δάσκαλος απαντάει:

- Δεν πειράζει παιδί μου, τα κούτσουρα επιπλέουν!

ΜΑΘΗΜΑ ΓΕΩΓΡΑΦΙΑΣ

Στο μάθημα της Γεωγραφίας:

- Τάκη, για δείξε μας στο χάρτη πού είναι η Αμερική.

- Εδώ!

- Μπράβο παιδί μου.

- Τώρα εσύ Νατάσσα, για πες μας, ποιος ανακάλυψε την Αμερική;

- Ο Τάκης!!

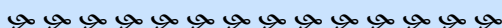
ΕΡΩΤΗΣΗ ΜΑΘΗΜΑΤΙΚΩΝ

Δάσκαλος: "Για πες μου Γιώργο, πόσο κάνει 8-8;"

Γιώργος: "Δεν ξέρω κύριε."

Δάσκαλος: "Για σκέψου λίγο. Αν έχω 8 κεράσια και φάω και τα 8 τι θα μου μείνουν;"

Γιώργος: "Τα κουκούτσια κύριε!"



Οι συνταγές μας

Cheese cake παγωτό

Από τον μαθητή Μάνο Σ. της Γ' Τάξης του Π.Π.Σ.Π.Π.

Υλικά:

- 1 πακέτο τυρί κρέμα (philadelphia)
- 1 κουταλιά σούπας γάλα εβαπορέ
- 1 κουτί γάλα ζαχαρούχο
- 1-2 κουταλιές χυμό λεμονιού
- 1 κουταλάκι του γλυκού κανέλα
- 2 πακέτα μπισκότα ΠΤΙ ΜΠΕΡ
- 1 κουτί σαντιγύ MORFAT ή ERMOL
- 1 κεσεδάκι μαργαρίνη (ξεπαγωμένη)
- 1 κουταλιά σούπας στραγγιστό γιαούρτι
- για το γαρνίρισμα μαρμελάδα βύσσινο ή δαμάσκηνο ή φράουλα ή σιρόπι καραμέλας



Εκτέλεση:

- 1) Χτυπώ τα μπισκότα στο blender 5-5 μαζί.
- 2) Χτυπώ στο μίξερ τα μπισκότα με την κανέλα και τη μαργαρίνη.
- 3) Στρώνω σε μια ταρτιέρα.
- 4) Χτυπώ στο μίξερ τη σαντιγί με το τυρί κρέμα και το ζαχαρούχο γάλα.
- 5) Αφού χτυπηθούν καλά προσθέτω το γιαούρτι, το γάλα εβαπορέ και το λεμόνι.
- 6) Στρώνω την κρέμα πάνω από τα μπισκότα.
- 7) Βάζω στην κατάψυξη.
- 8) Σερβίρω γαρνίροντας με σιρόπι καραμέλας ή και σοκολάτας, ή με όποια μαρμελάδα διαθέτει το ψυγείο μου.

Λίγα μυστικά ακόμα

Είναι μια πολύ παλιά συνταγή που ξεκίνησε από την φίλη μου Βίκυ, αλλά στην πορεία των χρόνων της έχω κάνει μικροαλλαγές. Ξεκίνησε σαν απλό cheese cake, αλλά προσπαθώντας να μην το φάμε όλο σε μια μέρα, το έκρυψα στην κατάψυξη. Είναι τέλειο με τον καλοκαιρινό καφέ, αλλά και μετά από ένα δείπνο στον κήπο.

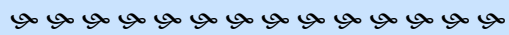
<http://www.sintagespareas.gr/sintages/cheese-cake-pagoto.html>

Καλή επιτυχία!



Ώρα για ζωγραφική

Της Αναστασίας Σ. Α' τάξης του Π.Π.Σ.Π.Π.



Πειρα(μα)τικά Νέα

Οι μαθητές του Ολοήμερου του Πρότυπου Πειραματικού Σχολείου του Πανεπιστημίου Πατρών σας ανακοινώνουν την έναρξη της συνεργασίας με τους μαθητές της Β' τάξης του 43ου Δημοτικού Σχολείου Πατρών. Θα δέλαμε



να εκφράσουμε τη χαρά μας γι' αυτή τη συνεργασία και να καθιστήσουμε τα παιδιά της Β' τάξης στα Πειραματικά Νέα.

Η συντακτική ομάδα

