



Έτος ίδρυσης: 2012

Αριθμός τεύχους: 10

20-12-2013

Αφιέρωμα στα Χριστούγεννα



Με ιδιαίτερη χαρά και κानοιδόηση σας παρουσιάζουμε την ηλεκτρονική έκδοση της εφημερίδας μας. Τα Πειραματικά Νέα ειδικεύονται τη συμμετοχή όλων των μαθητών του Π.Π.Σ.Π.Π. και σας καλούν να τα τιμήσετε με τα κείμενά σας και να τα δευρήσετε και τη δική σας ηλεκτρονική εφημερίδα,

υποβόδοντας της χρώμα με τη δική σας φωνή. Η συντακτική ομάδα καλεί όλους όσους ειδικεύονται να συνεργαστούν να ειδικοκωνυμήσουν μαζί μας στέλνοντας μήνυμα στην ηλεκτρονική διεύθυνση: pepf@mail.com.

Η συντακτική ομάδα



Χριστουγεννιάτικα Κάλαντα Προποντίδος

Χριστούγεννα, πρωτούγεννα, πρώτη γιορτή του χρόνου
βηγκάτε, διέτε, μάθετε, τώρα Χριστός γεννιέται
γιεννιέται κι ανατρέφεται στο μέλι και στο γάλα
το μέλι τρων οι άρχοντες και το κηρί στους άγιοι
και το μελισσοβότανο δος το στα παλικάρια
για να τα φαν, για να τα πιούν, να πούνε και του χρόνου
Αφέντη μ' αφεντάκι μου, εφτά φορές αφέντη
αφέντη μου στην αφεντιά σ' χρυσή κανδήλα φέγγει
αν βάλης λάδι και κηρί φέγγει στην αφεντιά σου
κι από τα παραθύρια σου φέγγει τη γειτονιά σου
κι αν βάλης και περσότερο φέγγει τον κόσμο όλον
Φέγγει και ταις αρχόντσαις που κλώθουν το χρυσάφι
στον ουρανό το διάζονται, στον κάμπο το τυλίζουν
που κοσκινίζουν τα φλουριά και διρμονίζουν τ' άστρα
κι απ' τ' αποκοσκινίδια κέρνα τα παλικάρια.



Στις αυλές μας πέφτει χιόνι

Του Φώτη Κ. Β' Τάξη 43ου ΔΣ Πατρών

Στις αυλές μας πέφτει χιόνι, τραλα λα λα λα λα λα λα λα

Και την μοναξιά μας λιώνει, τραλα λα λα λα λα λα λα λα

Βγείτε έξω πιάστε μπάλες, τραλα λα λα λα λα λα λα λα

Ρίξτε σε όλους ρίξτε και άλλες, τραλα λα λα λα

Μπρος στο τζάκι αφήστε δώρα, τραλα λα λα λα λα λα

Αγκαλιές μοιράστε τώρα, τραλα λα λα λα λα λα λα λα

στης αγάπης το αστέρι, τραλα λα λα

Κάντε ευχές και ότι μας φέρει, τραλα λα λα λα λαλαλα λα λα λα



ΗΘΗ ΚΑΙ ΕΘΙΜΑ ΤΩΝ ΧΡΙΣΤΟΥΓΕΝΝΩΝ

Του Ηλία Γαλάνη Ε' Τάξη Π.Π.Σ.Π.Π.

Χριστούγεννα

Στην Ελλάδα μιλάμε για τις «Γιορτές» κι αναφερόμαστε στην εορταστική περίοδο των Χριστουγέννων, της Πρωτοχρονιάς και των Φώτων (Θεοφάνεια).

Παραδοσιακά η περίοδος αυτή διαρκεί 12 μέρες και υπάρχουν πολλά έθιμα συνδεδεμένα με αυτή, άλλα πολύ παλιά κι άλλα σχετικά πρόσφατα, όπως το στόλισμα του χριστουγεννιάτικου δέντρου και η γαλοπούλα στο χριστουγεννιάτικο τραπέζι.

Το θρησκευτικό συναίσθημα κι η πρακτική στο παρελθόν ήταν σαφώς πιο έντονα και σχεδόν 40 μέρες νωρίτερα ξεκινούσε η Νηστεία Των Χριστουγέννων. Οι πιστοί δεν κατανάλωναν καθόλου ζωικά προϊόντα: κρέας, γαλακτοκομικά, αυγά.

Πλησιάζοντας προς τα Χριστούγεννα, άρχιζαν οι προετοιμασίες ώστε όλα να είναι έτοιμα για την μεγάλη γιορτή της Γεννήσεως του Ιησού Χριστού. Τα σπίτια καθαρίζονταν σχολαστικά και λίγες μέρες πριν τα Χριστούγεννα οι νοικοκυρές έφτιαχναν τα μελομακάρονα, τα οποία φυσικά τρώγονταν την ημέρα των Χριστουγέννων με την λήξη της νηστείας. Στο παρελθόν τα μελομακάρονα ήταν αποκλειστικά για τα Χριστούγεννα κι οι κουραμπιέδες για την Πρωτοχρονιά. Σήμερα όμως ο διαχωρισμός αυτός δεν τηρείται.

Παλιότερα ήταν έθιμο να μεγαλώνει κάθε οικογένεια στο χωριό ένα γουρούνι, το «χοίρο», όπως το έλεγαν. Ο χοίρος σφάζονταν την παραμονή των Χριστουγέννων κι ήταν το κύριο χριστουγεννιάτικο έδεσμα. Το έθιμο της Γαλοπούλας έφτασε στην Ευρώπη από το Μεξικό το 1824 μ.Χ. Έχει διαδοθεί αρκετά και στην Ελλάδα και έχει αντικαταστήσει το χοιρινό κρέας σε μεγάλο βαθμό, αλλά όχι τελείως.

Σήμερα όλοι αγοράζουν και στολίζουν χριστουγεννιάτικα δέντρα, είτε φυσικά είτε τεχνητά. Συνήθως στολίζονται λίγες μέρες πριν τα Χριστούγεννα και παραμένουν στα σπίτια μέχρι τα Φώτα. Στην Κρήτη παλιότερα το έθιμο αυτό δεν υπήρχε. Σε άλλες περιοχές της Ελλάδας στόλιζαν μικρά караβάκια. Το έθιμο του χριστουγεννιάτικου δέντρου πιστεύεται ότι έχει έρθει από τη Δύση, αλλά σήμερα έχουμε αποδείξεις ότι αυτό υπήρχε ήδη στην αρχαία Ελλάδα, όπου τα παιδιά στην αρχή του χρόνου περιφέρονταν στους δρόμους κρατώντας στολισμένα κλαδιά δέντρων και τραγουδώντας την Ειρεσιώνη, τα αρχαία ελληνικά κάλαντα.

Το Χριστόψωμο

Το «ψωμί του Χριστού» το έφτιαχνε, την παραμονή των Χριστουγέννων, η νοικοκυρά με ιδιαίτερη ευλάβεια και με ειδική μαγιά (από ξερό βασιλικό κ.λ.π.). Απαραίτητος επάνω, χαραγμένος ο σταυρός. Γύρω - γύρω διάφορα διακοσμητικά σκαλιστά στο ζυμάρι ή πρόσθετα στολίδια. Αυτά τόνιζαν το σκοπό του χριστόψωμου και εξέφραζαν τις διάφορες πεποιθήσεις των πιστών. Την ημέρα του Χριστού, ο νοικοκύρης έπαιρνε το χριστόψωμο, το σταύρωνε, το έκοβε και το μοίραζε σ' όλη την οικογένειά του και σε όσους παρευρίσκονταν στο χριστουγεννιάτικο τραπέζι. (Μερικοί εδώ βλέπουν ένα συμβολισμό της Θείας κοινωνίας. Όπως ο Χριστός έδωσε τον άρτον της ζωής σε όλη την ανθρώπινη οικογένειά του...).

Την παραμονή των Χριστουγέννων "παντρεύουν", σε πολλά μέρη της Ελλάδας, τη φωτιά. Παίρνουν ξύλο με θηλυκό όνομα π.χ. κερασιά και ένα με αρσενικό όνομα, ας πούμε πλάτανος και ο νοικοκύρης λέγει: "Παντρεύω σε φωτιά για το καλό της νοικοκυράς".

Από τα Χριστούγεννα ως τα Φώτα έβαζαν άλλοτε στο τζάκι δώδεκα αδράχτια για να τα βλέπουν οι καλικάντζαροι να μη κατεβαίνουν από την καπνοδόχο.

Οι πιστοί στις παραδόσεις από την παραμονή των Χριστουγέννων μέχρι τα Θεοφάνεια που φεύγουν οι καλικάντζαροι, δεν τρώνε ελιές, φασόλια και σύκα για να μην κάνουν καλογήρους.

Στη Λήμνο την δεύτερη μέρα των Χριστουγέννων σφάζουν γουρουνόπουλα και το βράδυ της ίδιας μέρας χορεύουν.

Στα Γρεβενά ανάβουν μεγάλο κούτσουρο, στη γωνιά από την παραμονή των Χριστουγέννων και η φωτιά καίει συνέχεια μέχρι τα Φώτα για να προστατεύει την οικογένεια από τα δαιμονικά.

Πληροφορίες από το βιβλίο του Μιχ. Κ. Τσώλη, Γιορτές της Ρωμιοσύνης

Το τάισμα της βρύσης

Στην Κεντρική Ελλάδα οι κοπέλες, τα χαράματα των Χριστουγέννων (αλλού την παραμονή της Πρωτοχρονιάς), πηγαίνουν στην πιο κοντινή βρύση "για να κλέψουν το άκραντο νερό". Το λένε άκραντο, δηλαδή αμίλητο, γιατί δε βγάζουν λέξη σ' όλη τη διαδρομή. Όταν φτάνουν εκεί, την "ταΐζουν", με διάφορες λιχουδιές: βούτυρο, ψωμί, τυρί... Και λένε:

"Όπως τρέχει το νερό σ' βρυσούλα μ', έτσ' να τρέχ' και το βιό μ'".

Έπειτα ρίχνουν στη στάμνα ένα βατόφυλλο και τρία χαλίκια, "κλέβουν νερό" και γυρίζουν στα σπίτια τους πάλι αμίλητες μέχρι να πιουν όλοι από τ' άκραντο νερό. Με το ίδιο νερό ραντίζουν και τις τέσσερις γωνίες του σπιτιού, ενώ σκορπούν στο σπίτι και τα τρία χαλίκια.

Έθιμα Χριστουγέννων

Το γκι (ο ιξός) - Αγκάθι του Χριστού

Αλλιώς, λέγεται και ιξός, ή Άγιο δέντρο.

Ο λαός μας το λέει και Αγκάθι του Χριστού.

Σύμφωνα με ένα μύθο το γκι φύτευσε για πρώτη φορά όταν ο Χριστός βάδισε στη γη.

Τα αγκαθωτά φύλλα και οι κόκκινοι καρποί του συμβολίζουν τα μαρτύρια που πέρασε.

Το γκι συνηθίζεται να το κρεμάμε πάνω από την πόρτα και όποιοι συναντηθούν από κάτω φιλιούνται.

Πάνω στο φύλλωμά του λένε πως έχει την ιδιότητα να συγκεντρώνει τα κακά πνεύματα.

Ο ιξός είναι μόνιμο παράσιτο του έλατου.

Περιζήτητη χειμωνιάτικη τροφή για τα γιδοπρόβατα. Το χρησιμοποιούμε για χριστουγεννιάτικη διακόσμηση. Θεωρούμε ότι φέρνει γούρι.

Το γκι το λένε και νεραϊδόξυλο, γιατί τα παλιά χρόνια, οι χωρικοί μας πίστευαν ότι θεραπεύει τους νεραϊδοπαρμένους




Το διαμάντι



Ομαδική εργασία από τους μαθητές της Β΄ τάξης του 43ου ΔΣ Πατρών

Μια φορά κι έναν καιρό ήταν ένας νάνος με μια μεγάλη ξύλινη άμαξα. Μ' αυτήν ταξίδευε σε διάφορα μέρη.



Κάποτε βρήκε ένα καφέ βαρέλι, που μέσα υπήρχε ένα αστραφτερό διαμάντι. Αποφάσισε να το κρύψει σ' ένα νησί.



Έσκαψε μια βαθιά τρύπα κάτω από ένα φοίνικα και εκεί έθαψε το βαρέλι. Κουρασμένος απ' το σκάψιμο, κάθισε στη σκιά και έπαιξε με το βιολί του.



Εκείνη τη στιγμή πέρασε ένας πειρατής. Στον ώμο του καθόταν ένας πολύχρωμος παπαγάλος. Αναρωτήθηκε τι δουλειά είχε ο νάνος στο νησί και κατάλαβε ότι κάτι έκρυβε. Ο παπαγάλος άκουσε το τραγούδι του νάνου που έλεγε για το πολύτιμο διαμάντι κι αμέσως το είπε στον πειρατή. Εκείνος προσπάθησε να το βρει, αλλά δεν τα κατάφερε.



Ο νάνος, που ήταν πιο έξυπνος, φύλαξε καλά το μυστικό του και το διαμάντι ήταν ασφαλές.



Παροιμίες

Από τους Σπύρο Τ., Νικολία Α., Κωνσταντίνα Σ., Εύα Β. και Ασημίνα Γ. Β΄ Τάξη 43ου ΔΣ Πατρών

Τον Δεκέμβρη η μέρα
καλημέρα, καλησπέρα.

Ο Γενάρης δε γεννά
ούτε αβγά ούτε πουλιά,
μόνο χιόνια και νερά.

Τον Απρίλη η βροχή
κάθε σταγόνα και φλουρί.

Να 'μουν το Μάη γάιδαρος,
τον Αύγουστο κριάρι,
όλο το χρόνο κόκορας
και γάτος το Γενάρη.

Ζήσε Μάη μου να φας τριφύλλι
και τον Αύγουστο σταφύλι.

Νοέμβρη οργώματα κι ελιές,
δεν απολείπουν οι δουλειές.

Αγιά Βαρβάρα μίλησε κι ο Σάββας
αποκρίθη:

«Μάζεψε ξύλα κι άχυρα και σύρε και στο
μύλο, γιατί ο Αϊ Νικόλας έρχεται στα
χιόνια φορτωμένος».

Κότα, πίτα το Γενάρη

και παπί τον Αλωνάρη.

Ένας κούκος δε φέρνει την άνοιξη.

Όποιος μοχθεί το χειμώνα,
χαίρεται τον Αλωνάρη.

Θέρος, τρύγος, πόλεμος.

Το χειμωνιάτικο παιδί, της άνοιξης
καμάρι.

Κάθε πράγμα στον καιρό του
κι ο κολιός τον Αύγουστο.

Τον Ιούλη αγαπώ,
μες στη θάλασσα βουτώ,
τρώω κι ένα παγωτό.

Άσπρος Γενάρης

νηστικός μεροκαματιάρης.

Γενάρη μήνα κλάδευε

φεγγάρι μην κοιτάξεις.

Κάλλιο ο Μάρτης στις γωνίες παρά
Μάρτης στις αυλές.

Μάρτης βροχερός

θεριστής κουραστικός.

Μάρτης πουκαμισάς

δε σου δίνεις να μασάς.

Τον Ιούνη αφήνουν το δρεπάνι
και σπέρνουν το ραπάνι.

Σε όσους μήνες έχουν «ρ»
μπάνιο με ζεστό νερό.

Το Μάρτη ο ήλιος βάφει
και πέντε μήνες δεν ξεβάφει.

Κόψε ξύλο το Γενάρη

και μην καρτερείς φεγγάρι.



Ανεκδοτάκια

Ο μεθυσμένος

- Καλά εσύ είσαι άσχημη!
- Κι' εσύ είσαι μεθυσμένος!
- Ναι, αλλά εσύ είσαι πολύ άσχημη!
- Κι' εσύ είσαι πολύ μεθυσμένος!
- Ναι, αλλά εγώ αύριο δεν θα είμαι-


Οι σοκολάτες

- Η μητέρα στα δύο μικρά της παιδιά που παίζουν.
- Για πείτε μου, πάνω στον μπουφέ υπήρχαν δύο σοκολάτες. Γιατί έμεινε μόνο μία;
 - Έμεινε μία γιατί δεν την είδαμε!



Το σταυρόλεξο των δέντρων

Των ΝΙΚΟΛΑ Σ. και ΝΙΚΟΥ Τ. Β' Τάξη 43ο Δ.Σ. Πάτρας



ΟΡΙΖΟΝΤΙΑ

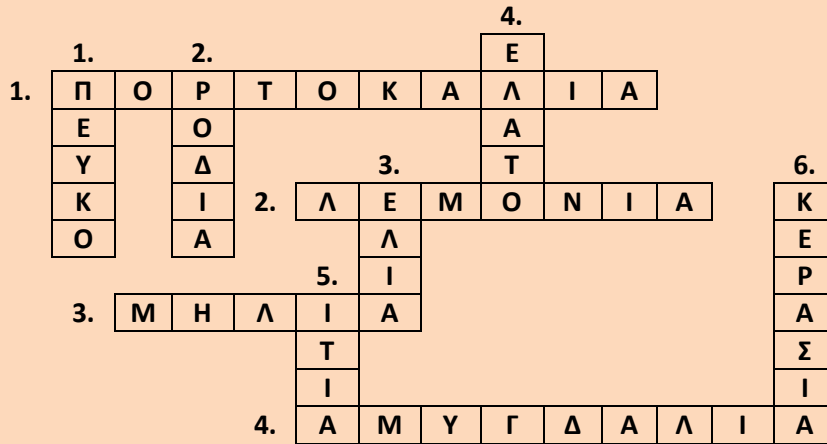
1. Με τους καρπούς της φτιάχνουμε πορτοκαλάδα.
2. Μας δίνει λεμόνια.
3. Ο καρπός της «το γιατρό τον κάνει πέρα».
4. «Ετίναξε την ανθισμένη» (τραγούδι).

ΚΑΘΕΤΑ

1. Αντί για φύλλα έχει βελόνες.
2. Μας δίνει ρόδια.
3. Ο καρπός της μας δίνει το λάδι.
4. Το στολίζουμε τα Χριστούγεννα.
5. Την έχουν τραγουδήσει: «..... λουλουδιασμένη αχ, πώς μοσχοβολάς καμένη» και την έχουν χορέψει (τσάμικος).
6. Οι καρποί (καλοκαιρινό φρούτο) της είναι στο κοτσανάκι δυο-δυο συνήθως και έχουν χρώμα κόκκινο.

Οι λύσεις στην επόμενη σελίδα!

ΛΥΣΕΙΣ



Στεφάνι με αποξηραμένα

Των ΝΙΚΟΛΙΑ Α., ΧΡΙΣΤΙΝΑ Α. και ΚΩΝΣΤΑΝΤΙΝΑ Σ. Β' τάξη 43ου ΔΣ Πατρών

Σκεφτήκαμε να σας προτείνουμε μια κατασκευή που έχει σχέση με την Παγκόσμια Ημέρα Αποταμίευσης. Είναι εύκολη και διασκεδαστική!

Υλικά Κατασκευής

- 1 στεφάνι μεσαίου μεγέθους
- λίγες κανέλες ξυλάκια
- πορτοκάλια, φουντούκια, καρύδια και αστεροειδή γλυκάνισο
- κορδέλα

Τρόπος Κατασκευής

1. Στερεώνουμε πάνω στο στεφάνι διάφορους καρπούς.
2. Δένουμε την κορδέλα γύρω από το στεφάνι.
3. Φτιάχνουμε μικρή θηλιά σε κάποιο σημείο, αν θέλουμε να το κρεμάσουμε.
4. Στο τέλος θα είναι κάπως έτσι:



Οι συνταγές μας

Κέικ με μήλα και κανέλα

της ΦΑΙΔΡΑΣ ΒΑΝΤΑΡΑΚΗ Ε΄ τάξη Π.Π.Σ.Π.Π.

Υλικά:

- 3 φλιτζ. τσ. αλεύρι για όλες τις χρήσεις
- 2 φλιτζ. τσ. ζάχαρη ανοιχτή καστανή
- 2 αβγά μικρά
- 3/4 ελαιόλαδο (με ελαφριά γεύση)
- 2 φλιτζ. τσ. μήλα στάρκιν ή γκράνι σμιθ (καθαρισμένα και ψιλοκομμένα)
- 1 φλιτζ. τσ. ξινόγαλο (ή γιαούρτι απλό, χτυπημένο καλά με 5 κ.σ. νερό)
- 1 κ.γλ. σόδα σε σκόνη
- 1 κ.γλ. μπέικιν πάουντερ
- 1/2 κ.γλ. αλάτι
- 1 1/2 κ.σ. κανέλα σε σκόνη
- 1 κ.γλ. τζίντζερ σε σκόνη
- 1/2 κ.γλ. άρωμα βανίλιας (σε υγρή μορφή)



Εκτέλεση

Ανάβουμε το φούρνο στους 160°. Ανακατεύουμε καλά όλα τα στεγνά υλικά με το αλεύρι. Προσθέτουμε το λάδι και χτυπάμε στο μίξερ για 2-3 λεπτά. Προσθέτουμε τα αβγά και το ξινόγαλο (ή το αραιωμένο γιαούρτι) και συνεχίζουμε το χτύπημα μέχρι να ενωθούν τα υλικά. Προσθέτουμε με κουτάλι τα μήλα και ανακατεύουμε καλά. Βάζουμε τη ζύμη σε βουτυρωμένη, αντικολητική φόρμα και ψήνουμε για 1.20 ώρα. Δοκιμάζουμε αν έχει ψηθεί βυθίζοντας στο κέντρο τη λάμα ενός μαχαιριού, που πρέπει να βγει καθαρή. Το κέικ αυτό ταιριάζει πολύ με καφέ ή τσάι.

Καλή επιτυχία!



Κουραμπιέδες

της ΛΥΔΙΑΣ ΦΙΛΙΠΠΑΤΟΥ Ε΄ τάξη Π.Π.Σ.Π.Π.

Υλικά:


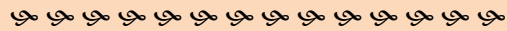
- Γίνονται 50-60 κουραμπιέδες
- Χρόνος προετοιμασίας 20΄
- Χρόνος ψησίματος 30΄
- 1 κούπα βουτύρου
- 1 κούπα μαγειρικό λίπος
- ½ κούπας ζάχαρη άχνη λίγη βανίλια
- 1 κούπα αμύγδαλα ασπρισμένα, χοντροκομμένα και καβουρντισμένα
- 4-5 κούπες αλεύρι για όλες τις χρήσεις ανθόνερο (προαιρετικά) ζάχαρη άχνη για το τύλιγμα



Εκτέλεση

Χτυπήστε τα δύο βούτυρα μαζί με τη ζάχαρη στο μίξερ, να αφρατέψουν και να ασπρίσουν . Ρίξτε 2 κούπες αλεύρι, τη βανίλια και τα' αμύγδαλα. Ζυμώστε ελαφρά , ρίχνοντας όσο αλεύρι χρειαστεί , ώστε να γίνει μια αφράτη ζύμη που να μην κολλάει στα δάχτυλα. Πλάστε μισοφέγγαρα κι αραδιάστε σε λαμαρίνα. Ψήστε τους κουραμπιέδες στους 180°C 30 λεπτά περίπου. Μ' ένα μεγάλο σουρωτήρι κοσκινίστε ζάχαρη άχνη και καλύψτε τους εντελώς. Όταν κρυώσουν, βάλτε τους σε πιατέλα.

Καλή επιτυχία!



Βιβλιοπαρουσίαση

Της ΣΟΦΙΑ Τ. Β' τάξη 43ου ΔΣ Πατρών

Τίτλος: Ο αγώνας με τα αερόστατα

Συγγραφέας: Jennifer Frantz

Εκδότης: Μοντέρνοι καιροί

Χρονολογία έκδοσης: 2006

Σελίδες: 26



Τι βιβλίο είναι αυτό που διάβασα; Βάζω Χ

Παραμύθι επιστημονική φαντασία βιβλίο γνώσεων άλλο

Το βαθμολογώ:

Τέλειο! Πολύ καλό! Έτσι κι έτσι Δε μου άρεσε καθόλου

Γράφω λίγο για την υπόθεση (χωρίς να αποκαλύπτω το τέλος!)

Ήταν μια όμορφη μέρα στο πάρκο των Πόνυ. Ο ήλιος έλαμπε, τα πουλιά κελαηδούσαν.

Τα Πόνυ είχαν αγώνα με αερόστατα. Η Πεταλίτσα ζήλευε την Καραμελένια γιατί κέρδιζε πάντα αυτή.

Ο αγώνας άρχισε. Η Πεταλίτσα ήταν μπροστά και η Καραμελένια πίσω. Όταν ξαφνικά...



Λογοτεχνική γωνία


Της ΝΙΚΗΣ ΚΑΤΣΑΡΑ Ε΄ τάξη Π.Π.Σ.Π.Π.

Οι καλοκαιρινές διακοπές.

Αχ! Τα σχολεία ειπατέλου τελειώνουν. Τα παιδιά αρχίζουν να σχεδιάζουν της καλοκαιρινές διακοπές. Εμείς θα ειδικευτούμαστε «το δάσος της αυόλαυσης» ένα υδέροχα μαγευτικό δάσος. Η διαδρομή ήταν όλο κατηφόρα και ετροφές! Καθώς ιερνούσαμε αυό το ειδίτι της μαγιάς η αδερφή μου η Όλγα ιφρότενε: «Γιατί δεν ιφάιρνούμε και τη μαγιά στο δάσος για να έρδει σε ειδαρή με την υδέροχη ιφραεινάδα της φύσης και τα γνά του δάσους».

-Πολύ καλή ιδέα, αναφώνησε ο μυαμιάς και έστριψε το τιμόνι ιφρος το ειδίτι της μαγιάς.

Η μαγιά χάρηκε ιφολί ιφου την εικεφτήκαμε και ιφήγαμε να της μηήσουμε να έρδει μαρί μας στο δάσος. αμέσως ετοιμάστηκε και κινήγαμε ιφρος το δάσος. ο μυαμιάς δυεκολευόταν να οδηγήσει στο ιφέτρνο δρόμο, αλλά μόλις φτάγαμε είδαμε ότι άξιε την ταλαιπωρία και με το ιφαραιδάνω. Κάδε γωνιά του δάσους ιφερβαλλόταν αυό μοεχομυριστά άνθη, ίφως γαρδέμες, μαργαρίτες κτλ. Ειφωλέον στα κλαδιά των ιφανίφηλων δέντρων γλυκοκελαιδούσαν στα κλαδιά τους ιφερσιτέρα. Δίωλα ακριβώς ήταν η δάλασσα με το γάργαρο νερό και τον καταγάλανο ουρανό. Ήταν αυόγευμα έτσι ιφήγαμε για μια βουτιά στη δάλασσα το νερό δεν ήταν ούτε κρύο ούτε γεστό. Ήταν εκέτος ιφαραδέιλος. Η ύρα όμως ιφερνούσε και έιφρισε να γυρίσουμε για να εστήσουμε τη εικνή μας. Εσήνονάς την η μαγιά δυμήθηκε ότι ο ιφινόσας της είναι στο ειδίτι έτσι ιφεριάτησε μέχρι το ειδίτι. Αλλά η ύρα ιφέρασε και η μαγιά δεν είχε ειφιστρέψει. Ανησυχήγαμε για αυτό ιφήγαμε το αυτοκίνητο και ιφήγαμε να δούμε τι ειφβαίνει ,όταν όμως φτάγαμε η ιφάρτα ήταν ανοιχτή και η μαγιά άφαντη.



Ώρα για ζωγραφική

Των μαθητών της Β' τάξης του 43ου ΔΣ Πατρών





Βικτωρία



Χρωμάτισε τη χριστουγεννιάτικη κάρτα:



Πειρα(μα)τικά Νέα

Οι μαθητές του Ολοήμερου του Πρότυπου Πειραματικού Σχολείου του Πανεπιστημίου Πατρών σας ανακοινώνουν την έναρξη της συνεργασίας με τους μαθητές της Β' τάξης του 43ου Δημοτικού Σχολείου Πατρών. Θα δέλαμε



να εκφράσουμε τη χαρά μας γι' αυτή τη συνεργασία και να καθιστήσουμε τα παιδιά της Β' τάξης στα Πειραματικά Νέα.

Η συντακτική ομάδα

